


NO:MC2DHEKMV0

二维影像扫描器 设置手册

1. 设定步骤:


- (1) .扫描“开启设置”码
- (2) .扫描“需要设置的条码”
- (3) .扫描“结束设置”码



开启设置



恢复出厂设置



结束设置

2. 版本信息




版本信息

3. 接口模式

- USB模式：即插即用（雷同键盘）。
- USB-COM接口（即虚拟串口）：使用USB数据线，模拟串口传输，需安装专用驱动，在专门串口调试助手接收数据，不支持文本格式接收数据。



USB接口（默认）



USB-COM

4. 扫描模式



*按键模式



感应模式



连续模式

5. 串口波特率



9600 (默认)



19200



115200

6. 结束符设置



*添加回车



取消回车



添加换行



取消换行

7. 补光灯设置



*开启



关闭

8. 瞄准灯设置



开启



关闭

9. 声音设置



开启



关闭

10. 码制开启




开启所有一维



关闭所有一维



开启所有二维



关闭所有二维

11. 键盘语言



*美国



英国



法国



俄语（俄罗斯）



德国